




Руководство  
по эксплуатации

**HIGH SAFETY**

Безопасность для отважных профессий



# ПАСПОРТ

СРЕДСТВО ЗАЩИТЫ ОТ ПАДЕНИЯ С ВЫСОТЫ  
ПОЛЗУНКОВОГО ТИПА НА ЖЕСТКОЙ АНКЕРНОЙ ЛИНИИ

# ZARYA 2

RVL20



Для работы с оборудованием внимательно изучите  
данное руководство по эксплуатации и соблюдайте  
все инструкции изготовителя.  
Перед применением оборудования обязательно  
пройдите обучение по его эксплуатации.

ТУ 28.22.18-019-26937632-2022  
ТР ТС 019/2011  
ИИС Gа T6

**HIGH SAFETY**

ООО «Высота - М»

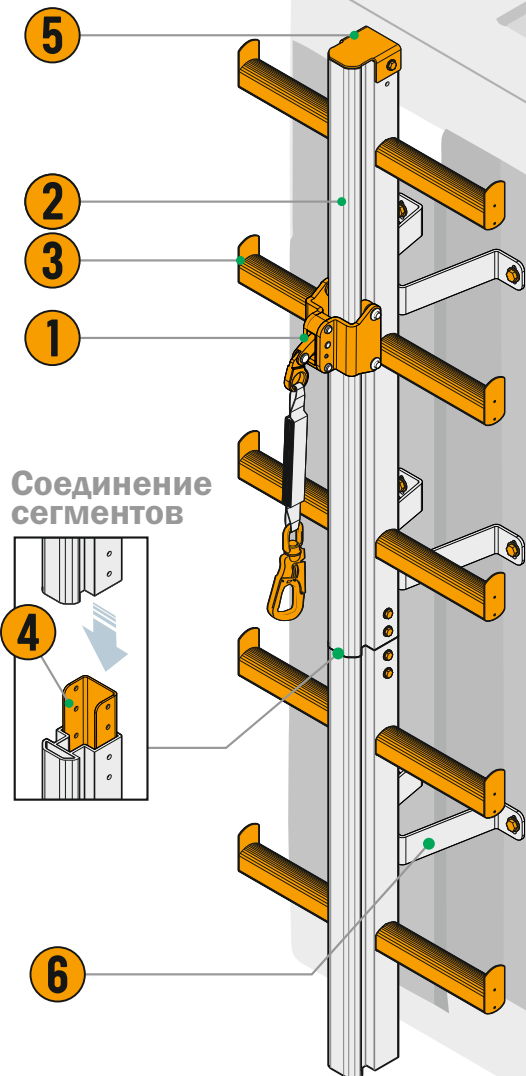
+7.499.398.1315  
info@high-safety.com  
high-safety.com

125424, г. Москва,  
Волоколамское шоссе, д.73

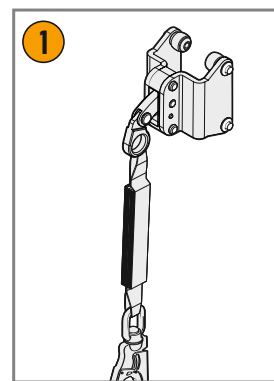
## 1. ОСНОВНЫЕ ТЕХНИЧЕСКИЕ ХАРАКТЕРИСТИКИ

Технические характеристики отвечают требованиям соответствующих разделов:

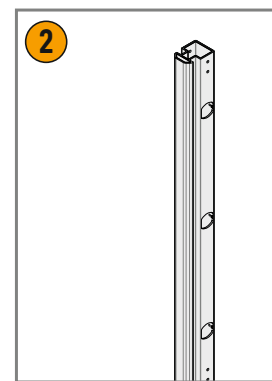
- **ТР ТС 019/2011** «О безопасности средств индивидуальной защиты»;
- **ГОСТ Р 58193-2018 / EN 353-1:2014** «Средства индивидуальной защиты от падения с высоты. Средства защиты от падения с высоты ползункового типа на анкерной линии. Часть 1. Средства защиты от падения с высоты ползункового типа на жесткой анкерной линии. Общие технические требования. Методы испытаний»;
- **ГОСТ 31441.1-2011 (EN 13463-1:2001)** «Оборудование неэлектрическое, предназначенное для применения в потенциально взрывоопасных средах. Часть 1. Общие требования».



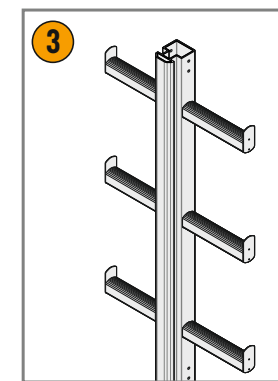
## ЭЛЕМЕНТЫ ЛИНИИ



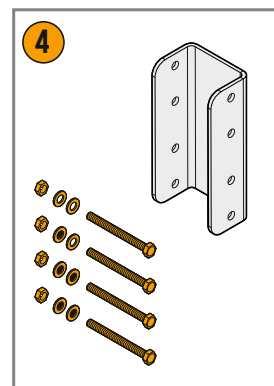
**RVL21**  
ПЕРЕМЕЩАЕМОЕ СРЕДСТВО  
ЗАЩИТЫ ПОЛЗУНКОВОГО  
ТИПА (подвижная тележка)



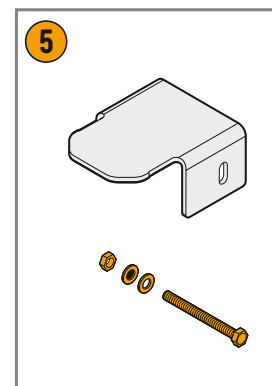
**RVL20-01/-02/-03**  
ЖЁСТКАЯ АНКЕРНАЯ ЛИНИЯ  
(лестничный сегмент  
без ступеней, длина 1/2/3 м)



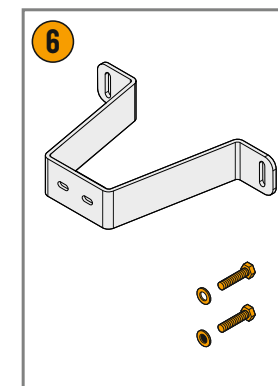
**RVL20-01s/-02s/  
-03s**  
ЖЁСТКАЯ АНКЕРНАЯ ЛИНИЯ  
(лестничный сегмент  
со ступенями, длина 1/2/3 м)



**RVL22**  
СОЕДИНИТЕЛЬ СЕГМЕНТОВ



**RVL23**  
КОНЦЕВОЙ ОГРАНИЧИТЕЛЬ



**RVL24**  
СТРУКТУРНЫЙ АНКЕР

Продукция изготовлена по ТУ 28.22.18-019-26937632-2022.

Рис. 1 Вертикальная жесткая анкерная линия ZARYA 2.

## 2. МАРКИРОВКА

Маркировка выполнена методом лазерной гравировки на всех элементах линии (рис. 2), а также на информационной табличке (рис. 3), в соответствии с ТР ТС 019/2011 и ГОСТ Р ЕН 365-2010 и содержит следующие характеристики:

- наименование модели;
- торговая марка изготовителя;
- обозначение Технического регламента Таможенного союза «ТР ТС 019/2011»;
- Единый знак обращения продукции на рынке Евразийского экономического союза;
- документ, в соответствии с которым изготовлено изделие;
- пиктограмма «Ознакомьтесь с Руководством по эксплуатации»;
- серийный номер;
- артикул;
- маркировка ГОСТ 31441.1-2011 (EN 13463-1:2001) «Оборудование неэлектрическое, предназначенное для применения в потенциально опасных средах. Часть 1. Общие требования»;
- дата изготовления в формате ММ/ГГГГ.

Рис. 2 Маркировка элементов анкерной линии ZARYA 2.




Рис. 3 Маркировка информационной таблички анкерной линии ZARYA 2.

## 3. УСЛОВИЯ ТРАНСПОРТИРОВАНИЯ, ПРАВИЛА И СРОКИ ХРАНЕНИЯ

Анкерная линия ZARYA 2 может быть транспортирована любым видом транспорта. Условия транспортирования должны соответствовать ГОСТ 23170-78 «Упаковка для машиностроения» и ГОСТ 15150-69 «Машины, приборы и другие технические изделия». Упаковка должна обеспечивать защиту от механических, химических и других видов повреждений, природных и климатических воздействий.

Хранить анкерную линию следует в сухом состоянии, очищенную от загрязнений, при температуре от плюс 5 °С до плюс 30 °С, в сухом и чистом месте, защищенном от прямых солнечных лучей. Избегайте помещений, в атмосфере которых могут присутствовать пары химических веществ. После длительного хранения компетентному лицу необходимо провести тщательную проверку анкерной линии.

Защитные свойства при правильном хранении не теряются. Срок хранения 30 лет с даты изготовления при условии соблюдения правил хранения. Дата изготовления нанесена на все элементы анкерной линии в составе маркировки, а также на идентификационную табличку. После окончания срока хранения анкерную линию необходимо вывести из эксплуатации и утилизировать (см. пункт № 5 данного Паспорта).

## 4. ГАРАНТИЙНЫЕ ОБЯЗАТЕЛЬСТВА И СРОК СЛУЖБЫ

### Изготовитель гарантирует:

- соответствие конструкции анкерной линии ZARYA 2 ТУ 28.22.18-019-26937632-2022 и техническим характеристикам, приведенным в данном Паспорте, при соблюдении пользователями условий хранения, транспортирования, монтажа и эксплуатации;
- устранение дефектов (производственный брак компонентов изделия и дефекты материалов, возникшие по вине изготовителя и выявленные потребителем в процессе хранения или эксплуатации) и замену вышедших из строя элементов анкерной линии в течение гарантийного срока эксплуатации, 5 лет от даты ввода в эксплуатацию, за счет изготовителя.

Срок годности (службы) составляет 30 лет с даты изготовления, указанной в составе маркировки изделия, учитывая срок хранения и при условии проведения компетентным лицом ежегодных периодических проверок. Фактический срок службы может быть сокращен при несоблюдении условий Руководства по эксплуатации в части правил эксплуатации, ухода, упаковки, транспортирования и хранения, частоты и условий использования, использования анкерной линии не по назначению, в результате естественного износа.

### Гарантия не распространяется на:

- повреждение покрытия (лакокрасочное, цинковое, анодное), при его наличии;
- элементы и компоненты, поврежденные в результате остановки падения;
- естественный износ;
- самостоятельную установку (монтаж);
- компоненты, поврежденные в результате использования в несоответствии с Руководством по эксплуатации или использования анкерной линии не по назначению.

#### Изготовитель не принимает претензии:

- если истек гарантийный срок;
- при несоблюдении правил монтажа и эксплуатации анкерной линии, представленных в Руководстве по эксплуатации;
- если потребитель без согласования с изготовителем самостоятельно разобрал анкерную линию и выполнял ремонт;
- при несоблюдении рекомендаций, указанных в разделе № 9 «Техническое обслуживание и периодическая проверка» Руководства по эксплуатации.

## 5. УТИЛИЗАЦИЯ

По окончании срока службы произвести работы по утилизации анкерной линии ZARYA 2.

Для утилизации следует разобрать анкерную линию на сборочные единицы и детали, затем в зависимости от материалов произвести утилизацию в соответствии с требованиями Федерального закона от 24 июня 1998 г. № 89-ФЗ «Об отходах производства и потребления» или локального законодательства.

Утилизация вместе с бытовыми отходами не допускается.

## ФОРМУЛЯР

<b>Наименование оборудования:</b> Средство защиты от падения с высоты ползункового типа на жесткой анкерной линии
<b>Модель:</b> ZARYA 2
<b>Артикул:</b> RVL20
<b>Серийный номер:</b>
<b>Изготовитель:</b> ООО «Высота-М»
<b>Адрес и контакты изготовителя:</b> 125424, Россия, г. Москва, Волоколамское шоссе, дом 73, помещение I, ком. 27-36, оф. 707, этаж технический; тел.: +7 (499) 398 13 15, e-mail: info@high-safety.com, www.high-safety.com
<b>Адрес места осуществления деятельности по изготовлению продукции:</b> 141800, Россия, Московская область, г. Дмитров, ул. Профессиональная, д. 169
<b>Дата изготовления:</b>
<b>Дата установки:</b>
<b>Место установки:</b>
<b>Монтажная организация:</b>
<b>Адрес и контакты монтажной организации:</b>
<b>Дата ввода в эксплуатацию:</b>
<b>Дата вывода из эксплуатации:</b>
<b>ФИО ответственного лица:</b>

**ОТМЕТКИ О ВВОДЕ / ВЫВОДЕ ИЗ ЭКСПЛУАТАЦИИ,  
ПЕРИОДИЧЕСКИХ / ВНЕПЛАНОВЫХ ПРОВЕРКАХ**

Дата	Причина внесения записи	Информация об обнаруженных дефектах и т.д	Результат проверки (продолжить эксплуатацию/ вывести из эксплуатации)	Дата следующей запланированной периодической проверки	ФИО и подпись компетентного лица

**ОТМЕТКИ О ВВОДЕ / ВЫВОДЕ ИЗ ЭКСПЛУАТАЦИИ,  
ПЕРИОДИЧЕСКИХ / ВНЕПЛАНОВЫХ ПРОВЕРКАХ**

Дата	Причина внесения записи	Информация об обнаруженных дефектах и т.д	Результат проверки (продолжить эксплуатацию/ вывести из эксплуатации)	Дата следующей запланированной периодической проверки	ФИО и подпись компетентного лица

**ОТМЕТКИ О ВВОДЕ / ВЫВОДЕ ИЗ ЭКСПЛУАТАЦИИ,  
ПЕРИОДИЧЕСКИХ / ВНЕПЛАНОВЫХ ПРОВЕРКАХ**

Дата	Причина внесения записи	Информация об обнаруженных дефектах и т.д	Результат проверки (продолжить эксплуатацию/ вывести из эксплуатации)	Дата следующей запланированной периодической проверки	ФИО и подпись компетентного лица

**ОТМЕТКИ О ВВОДЕ / ВЫВОДЕ ИЗ ЭКСПЛУАТАЦИИ,  
ПЕРИОДИЧЕСКИХ / ВНЕПЛАНОВЫХ ПРОВЕРКАХ**

Дата	Причина внесения записи	Информация об обнаруженных дефектах и т.д	Результат проверки (продолжить эксплуатацию/ вывести из эксплуатации)	Дата следующей запланированной периодической проверки	ФИО и подпись компетентного лица